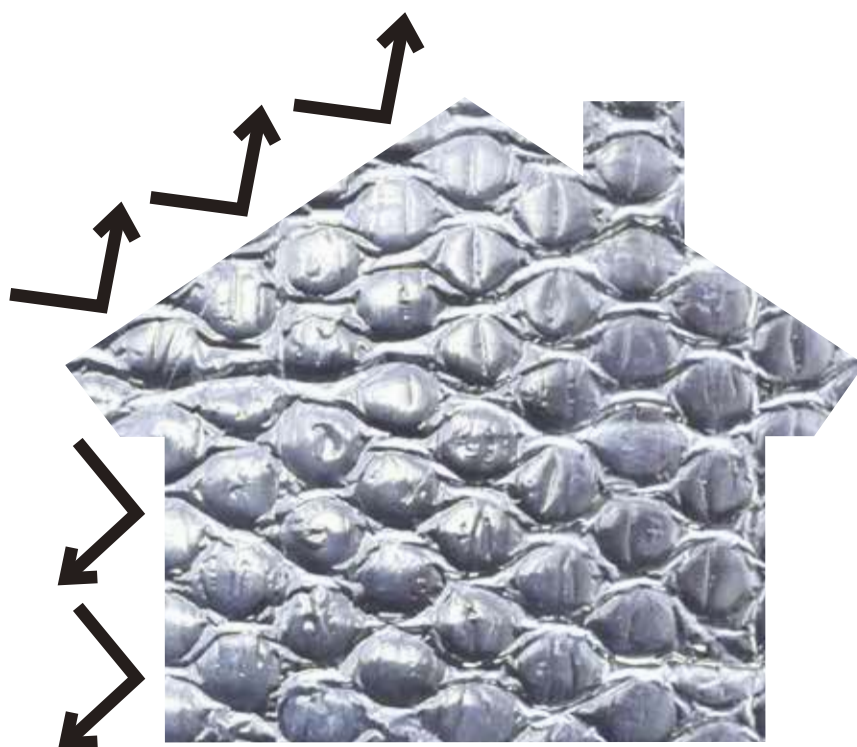


ASTRO SERIES

Vol.3.2

アストロシリーズ [遮熱材]

遮熱材総合カタログ -REFLECTIVE INSULATION-




ASTRO-FOIL
Reflective Insulation
不燃材認定 NM-1129


ASTRO-T
Reflective Insulation
実用新案登録第3152417号


プレイリーホームズ株式会社

ASTRO SERIES

夏涼しく、冬暖かい空間を。

遮熱材と断熱材ってどう違うの？


遮熱材



遮熱材は厚みがたったの4~8mmですが、表面のアルミ箔によって輻射熱を反射(遮断)します。夏は外部からの暑い熱を反射(遮断)し、室内を快適に保ちます。

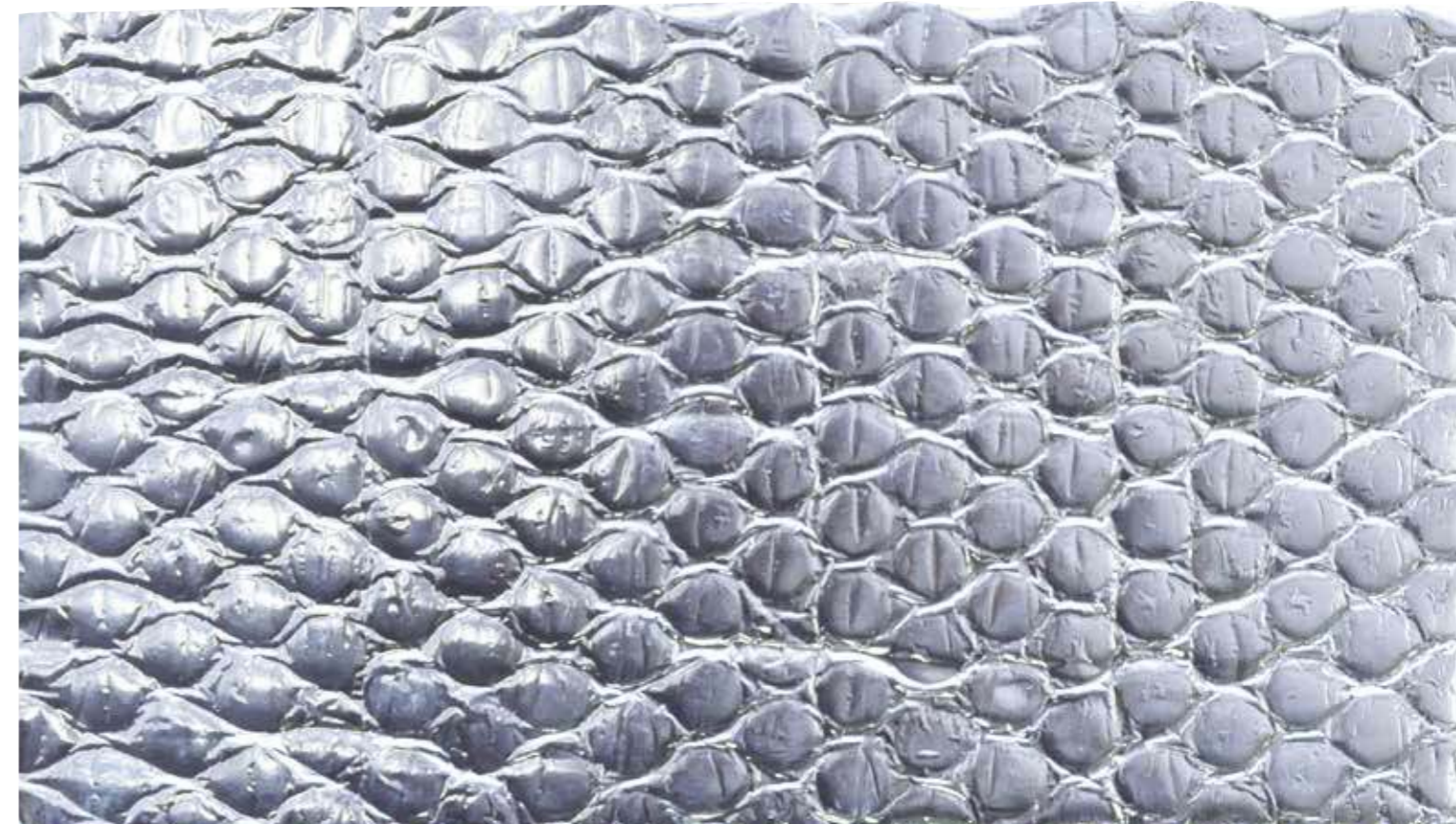
熱を反射する 薄くて軽い ローコスト

断熱材



断熱材は熱を反射(遮断)するのではなく、熱の伝わりを遅らせます。夏場の室内が断熱材を入れても暑いのは、時間をかけてゆっくりと熱が室内に入り、更に蓄熱効果で熱を保持しているからです。

熱を伝わりにくくする 蓄熱・保温 厚みがある



最新の技術と最良の素材から作られた「アストロfoil」は
輻射熱を反射(遮断)することにより、夏涼しく、冬暖かい暮らしを実現しました。
快適な家づくりやリフォームを強力にバックアップする家計にもやさしい建材です。

アストロfoilが快適な3つの理由

1 新時代の遮熱材「アストロfoil」とは？

宇宙服やロケットが受ける電磁波の研究を経て「アルミと空気層」を使った遮熱理論が確立され、現在では航空機等にも使われています。この理論に基づき、住宅向けに開発されたものが「アストロfoil」です。

遮熱理論に基づく構造

アルミ遮熱材「アストロfoil」は、ポリエチレン樹脂製エアキャップの両面に純度99%のアルミ箔を貼った5層もしくは7層構造になっています。両面のアルミ箔が内外の輻射熱を97%反射し、エアキャップの持つ空気層が熱伝導を抑える役割を果たしています。「輻射」「伝導」に対して抵抗を持たせることで熱をより効果的に遮断することが可能です。

「熱」を知る、知恵と技術。

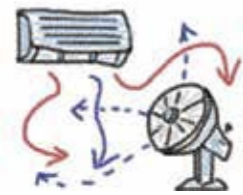
熱は温度の高い方から低い方へ移動し、その動きには「対流」「伝導」「輻射」の3種類があります。



対流

Convection

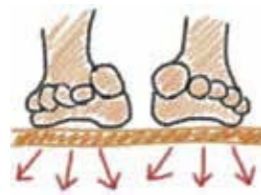
気体・液体が移動することで起こる熱移動
建物における上下熱移動の比率……20%



伝導

Conduction

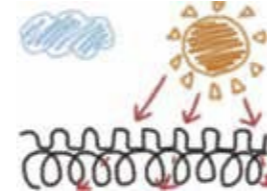
温度の異なる物体を接触させることで伝わる熱移動
建物における上下熱移動の比率……10%



輻射

Radiation ※

物体が電磁波の形でエネルギーを放出することで起こる熱移動
建物における上下熱移動の比率……70%



※輻射は「電磁波(熱線)」のエネルギー放出によるもので、これ自体に熱はありませんが、この電磁波エネルギーを受けた物体が構成分子を振動させて熱が発生し、その物体の表面より二次的な電磁波を発生させます。

2 フレキシブルな対応が可能

薄くて軽量かつ丈夫なアストロfoilは場所を選ばず、あらゆる部材や部位に使用することが可能です。



3 省エネ効果で家計にやさしい

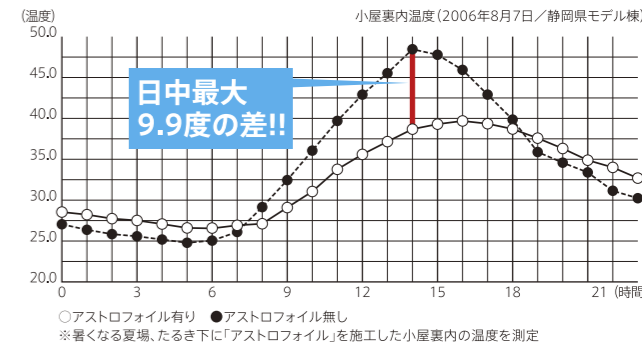
アルミ遮熱材の驚きの省エネ効果

効果1 住宅の侵入熱量を36~47%カット
アルミ遮熱材「アストロfoil」はアルミ純度99%、反射率97%で侵入熱量を36~47%カット。これは8~14畳用エアコン(2.5kW~4.0kW)1台分に相当します。

効果2 ブナ6~10本分のエコロジー
「アストロfoil」による8~14畳用エアコン1台分の夏期消費電力量の軽減は6~10のブナの木が吸収できるCO2量の削減と同等です。

屋根・壁からの侵入熱量を軽減

夏 Summer
侵入熱量最大 **47%** カット
冷房代にして **¥30,000**のお得!
※4



※1 東京地区で屋根面積100m²、壁面積200m²の2階住宅とし、壁と屋根に使用した場合 ※2 P5(財)建材試験センターでの実験と結果→41.1W/m²減熱
※3 冷房期間:6月2日~9月21日の3.6ヶ月間、6:00~24:00の18時間(社)日本冷凍空調工業会APF算基準
※4 1kWhあたり22円(税込)(社)全国家庭電気製品公正取引協議会 新電力目安単価(2006年調査)
※5 東京電力「電気のCO2排出係数」を元に算出 ※6 ブナの木1本が1年間に吸収するCO2量11kg 独立行政法人 森林総合研究所 試算→52本分削減

壁・床からの放出熱量を軽減

冬 Winter
電気使用量最大 **20%** カット
暖房代にして **¥46,000**のお得!
※4

未施工アストロfoil	物件名	延べ床面積(m ²)	3ヶ月の電気料(円)	月平均(円)	m ² 当りの電気料(円)
	A	137	117,000	39,000	285
	B	124	113,200	37,733	304
	C	131	68,500	22,833	174
	D	108	70,000	23,333	216
	E	108	69,000	23,000	213
平均		121.6	87,540	29,180	240

施工アストロfoil	物件名	延べ床面積(m ²)	3ヶ月の電気料(円)	月平均(円)	m ² 当りの電気料(円)
	F	191	108,600	36,200	190
	G	124	55,900	18,633	150
	H	120	60,100	20,033	167
	I	156	116,200	38,733	248
平均		147.75	85,200	28,400	192

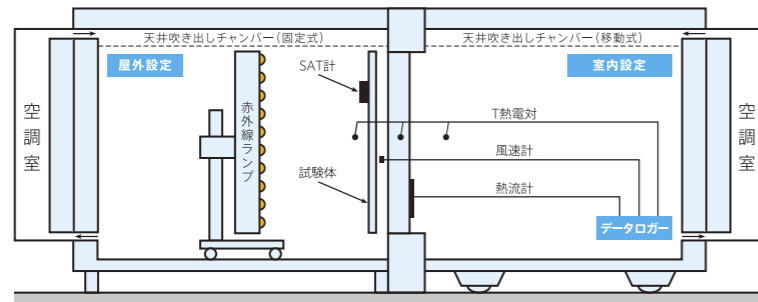
比較結果 80.10% 192~240 20%

※北海道旭川地区で建てられた住宅(「アストロfoil」未施工5物件、施工4物件)で、暖房を使用する期間のうち1~3月の電気代を比較
※「アストロfoil」は壁内及び床下部に施工(ともに断熱材より部屋内側)。

※1 北海道旭川地区で床面積108m²の住宅の壁と床に使用した場合 ※2 上部「冬」の効果測定結果より→暖房費を20%削減
※3 北海道旭川地区にて測定した年間暖房費の平均金額 ¥232,000の20% ※4 東京電力「電気のCO2排出係数」を元に算出
※5 ブナの木1本が1年間に吸収するCO2量11kg 独立行政法人 森林総合研究所 試算→98本分削減

(財)建材試験センターの実験に基づいた信頼のデータ

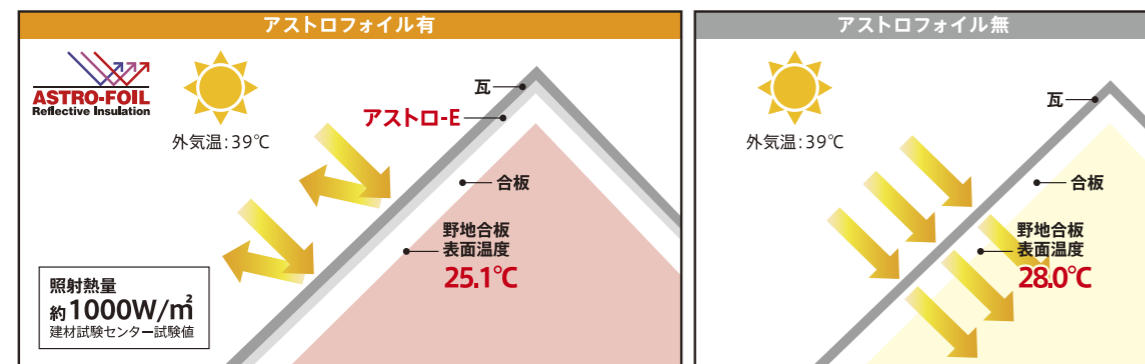
アストロフィルの性能は、(財)建材試験センターでの実験結果により裏付けされています。
 (財)建材試験センターは、建材並びに建築及び土木に関する試験、認証、評価、証明等を行うことにより、わが国の建設産業の健全な発展に寄与するとともに国民生活の向上に貢献することを目的とした一般財団法人です。



東京の夏場の日射量を元に行ったこの実験では通過熱量36~47%減、温度差2.9~4.4℃という実験結果が得られました。これより以下のようなことがわかりました。

日本の平均的な屋根面積を持つ住宅で「アストロフィル」を使用すると、エアコン1台(2.5kW~4.0kW)に相当する熱量の侵入を軽減することができ、月々の電気代の節約が期待できることとなります。(平均屋根面積を110㎡と想定)

照射熱量	屋外設定温度	室内設定温度	屋根種類	アルミ遮熱材	屋根材表面温度	野地合板表面温度	通過熱量	野地合板温度差	通過熱量差	
									減熱量	減率
1000W	30.0℃	20.0℃	瓦	あり	53.3℃	25.1℃	41.8w/㎡	-2.9℃	-23.1w/㎡	-36%
				なし	50.2℃	28.0℃	64.9w/㎡			
			スレート	あり	69.0℃	27.0℃	46.2w/㎡	-4.4℃	-41.1w/㎡	-47%
				なし	66.8℃	31.4℃	87.3w/㎡			



施工に関する注意点

- 重ねて施工するのは**絶対に避け、必ず突き付け**で施工してください。
- 熱源方向に必ず**空気層**を設けてください。
- ステーブル・釘等を使用する場合は、電触防止のため非金属製のものを推奨しております。また、鉄部に接触する場合には緩衝材を入れるなどして、直接触れない様にしてください。

屋根への施工に関する注意点

- 防水用ルーフィングシートの代わりにはなりませんので、防水用ルーフィングシートと併用して御使用ください。
- 施工時、太陽光をアルミが反射して眩しさを感じることがありますので、サングラス等の防護対策をとるようにしてください。
- アルミの表面はその特性上滑りやすいので、雨天や朝露時の作業は避け、必ず命綱等の防護対策をとるようにしてください。

壁への施工に関する注意点

- 突き付けの部分は必ず表裏両面を専用のアルミテープで留め、気密をとるようにしてください。

床への施工に関する注意点

- 大引にかけて施工する場合、P9の施工方法をよく読み、不陸を防ぐため大引上の気泡シート層をローラーまたはパッキンで調整してください。

保管上の注意点

- ロールになっている状態で水に濡れるとアルミ同士が化学反応を起こす可能性がありますので、雨の当たらない屋内に保管してください。
- 使用後に余った遮熱材は梱包用の袋に戻し、ほこり等がつかないように口を閉じて保管してください。

遮熱材に関する注意点

ASTRO SERIES -商品規格-

アストロ-E

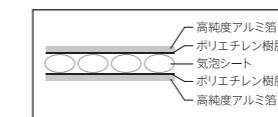


商品概要・定価

※運送費は含まれておりません。

商品名	サイズ	㎡数	販売単位	定価
アストロ-E	4×1,220×38,100mm	46.482㎡/本	本	¥37,000/本 ¥796/㎡

〈構造図〉



物性と特徴

材料構成…高純度アルミ箔+ポリエチレン樹脂製気泡シート+高純度アルミ箔 計5層構造
 ロール径…約45cm 重量…約10kg アルミ純度…99.0~99.4% 反射率…97%
 許容温度…-51.1℃~82.2℃ 衝撃穴開け強さ…44.24t/㎡
不燃性…国土交通大臣不燃材認定商品NM-1129

アストロ-F

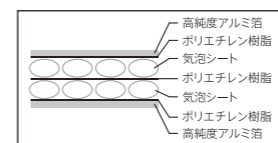


商品概要・定価

※運送費は含まれておりません。

商品名	サイズ	㎡数	販売単位	定価
アストロ-F	8×1,220×38,100mm	46.482㎡/本	本	¥51,000/本 ¥1,097/㎡

〈構造図〉



物性と特徴

材料構成…高純度アルミ箔+ポリエチレン樹脂製気泡シート(2層)+高純度アルミ箔 計7層構造
 ロール径…約65cm 重量…約20kg アルミ純度…99.0~99.4% 反射率…97%
 許容温度…-51.1℃~82.2℃ 衝撃穴開け強さ…46.34t/㎡
不燃性…国土交通大臣不燃材認定商品NM-1129

アストロ-T

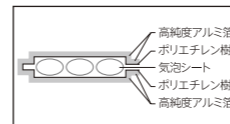


商品概要・定価

実用新案登録第3152417号 ※運送費は含まれておりません。

商品名	サイズ	㎡数	販売単位(梱包)	定価
アストロ-T460	6×460(422)×30,000mm	13.80㎡/本	2本入り	¥31,000/梱包 ¥1,123/㎡ 受注生産
			3本入り	¥46,500/梱包 ¥1,123/㎡
アストロ-T423	6×423(385)×30,000mm	12.69㎡/本	2本入り	¥28,000/梱包 ¥1,103/㎡
			3本入り	¥42,000/梱包 ¥1,103/㎡ 受注生産
アストロ-T503	6×503(465)×30,000mm	15.09㎡/本	2本入り	¥34,000/梱包 ¥1,127/㎡
			3本入り	¥51,000/梱包 ¥1,127/㎡

〈構造図〉



関連商品

※運送費は含まれておりません。

商品名	サイズ	販売単位	定価
2"テープ	巾:48mm 長さ:45.7m	個	¥2,200/個
3"テープ	巾:73mm 長さ:45.7m	個	¥3,000/個
2.5"ストロングテープ※	巾:61mm 長さ:45.7m	個	¥3,000/個

※アルミテープにポリエチレンを織り交ぜ、通常の物より更に破れにくく丈夫に作られています。

ウッドペッカー



エアキャップを楽につぶせる便利器具!

¥8,000/個

※詳細はお問い合わせください。



アストロ実験ボックス

受注生産

アストロフィルの効果がよくわかる実験ボックスです。お施主様への説明等に!

¥50,000/個

※詳細はお問い合わせください。

※本カタログは、業者様向けに製作している為、全て税別価格表記になっています。


アストロfoil施工方法

アストロfoilは屋根・小屋裏・壁・床など様々な場所に施工可能です。
場所によって施工方法が異なるため、それぞれにあった施工方法をご確認ください。

壁

に施工する

P11へ →



屋根

に施工する

P10へ →



床

に施工する

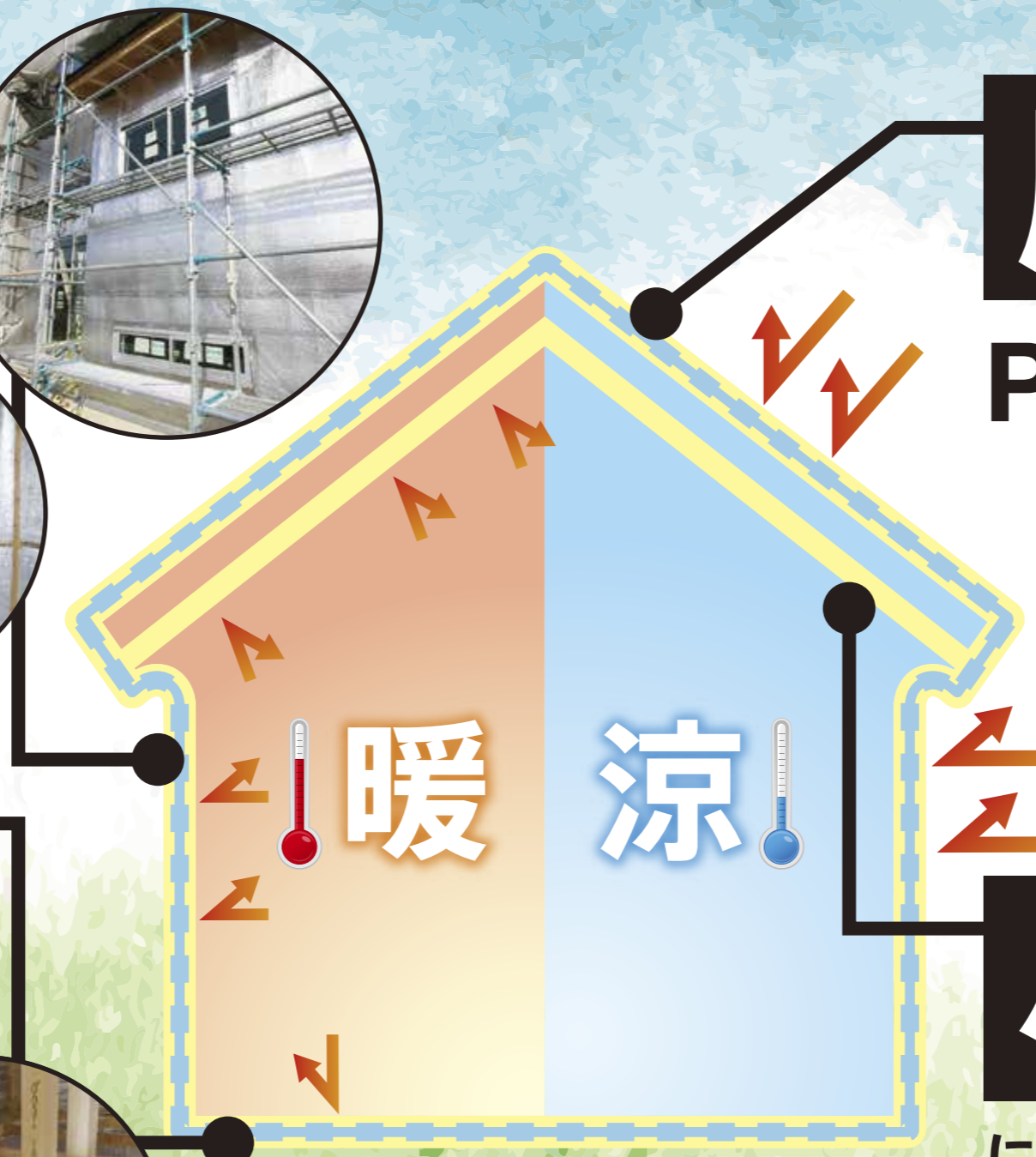
P13へ →



小屋裏

に施工する

P9へ →



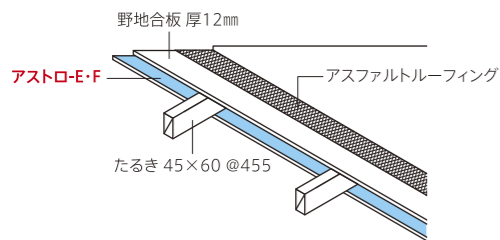
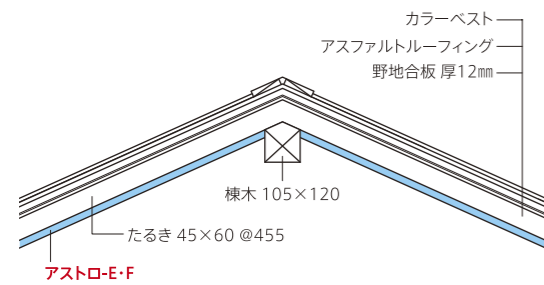
小屋裏

に施工する

小屋裏に施工することにより、夏場室内への熱の侵入を抑えます。
また冬場暖かい熱を屋根へ逃さず内側へ反射(遮断)し、快適な空間を保ちます。

アストロ-E、アストロ-Fを施工する

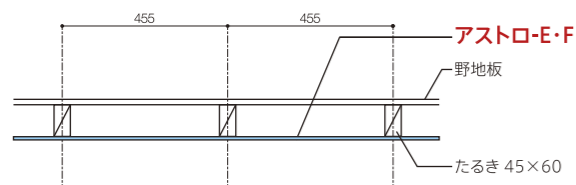
椽瓦参考施工図



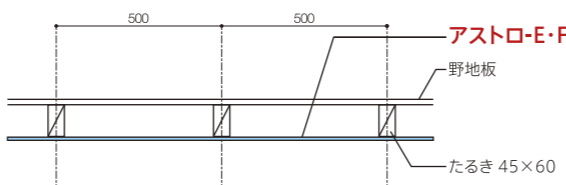
小屋裏は結露が起りやすいため、換気または防湿シートを施工するなど、必ず結露対策を行ってください。

アストロ-E・Fを施工する

○たるき間隔 455mm たるき 45x60mm



○たるき間隔 500mm たるき 45x60mm



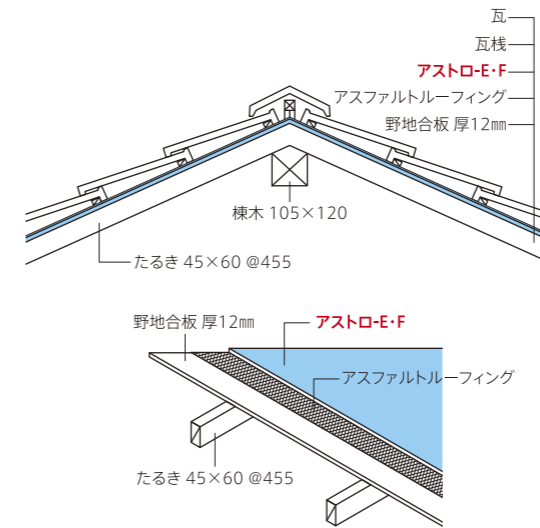
屋根

に施工する

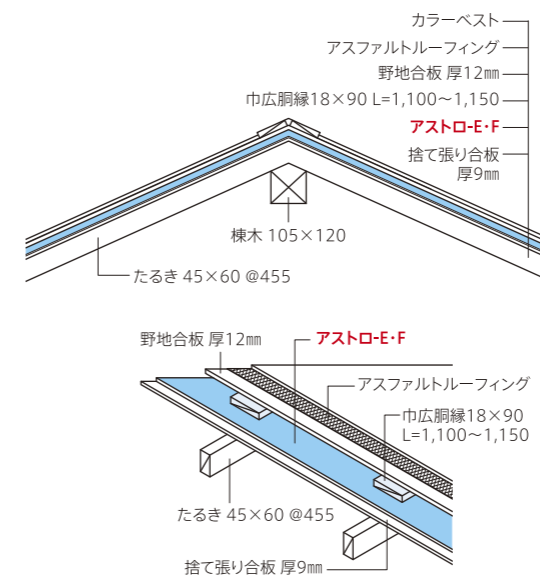
「アストロフォイル」は様々な屋根の施工に対応しています。夏季の日射による侵入熱を低減し、室内温度の上昇や火照りを抑え、冷房エネルギーを軽減することができます。

アストロ-E、アストロ-Fを施工する

瓦参考施工図

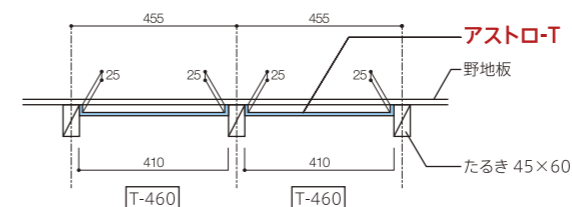


スレート参考施工図

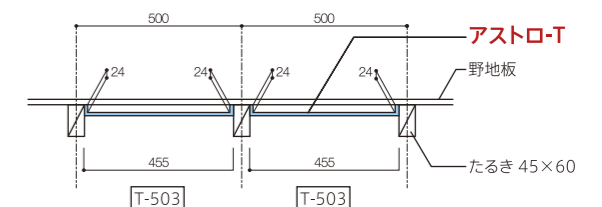


アストロ-Tを施工する

○たるき間隔 455mm たるき 45x60mm

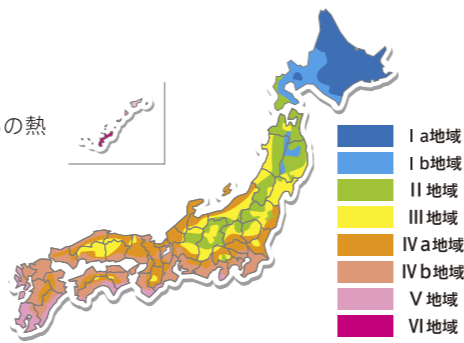


○たるき間隔 500mm たるき 45x60mm

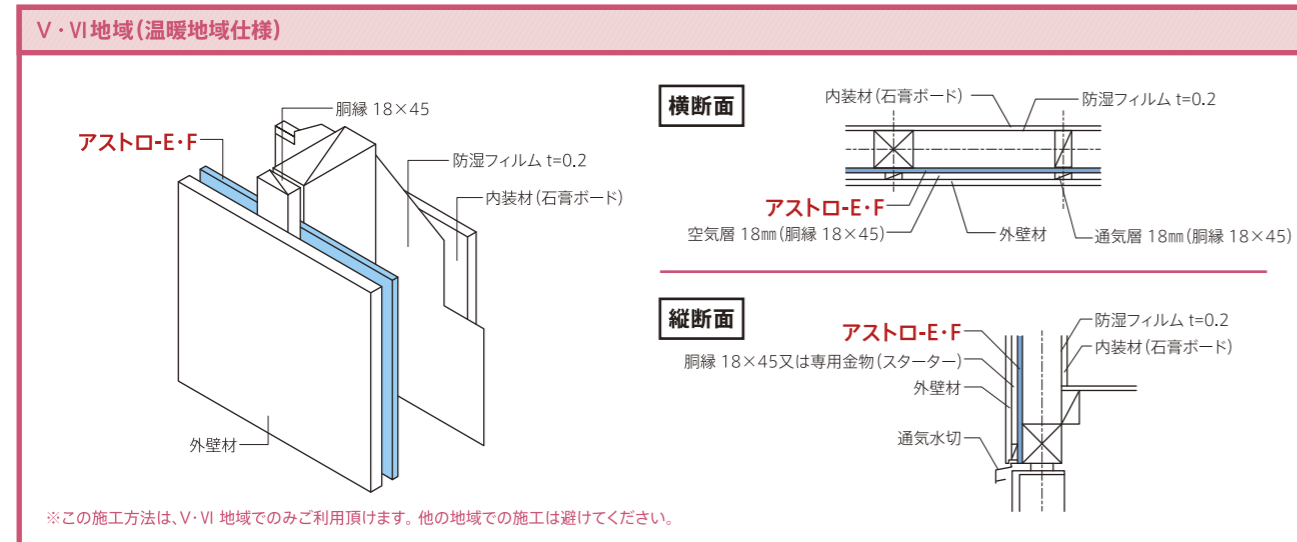
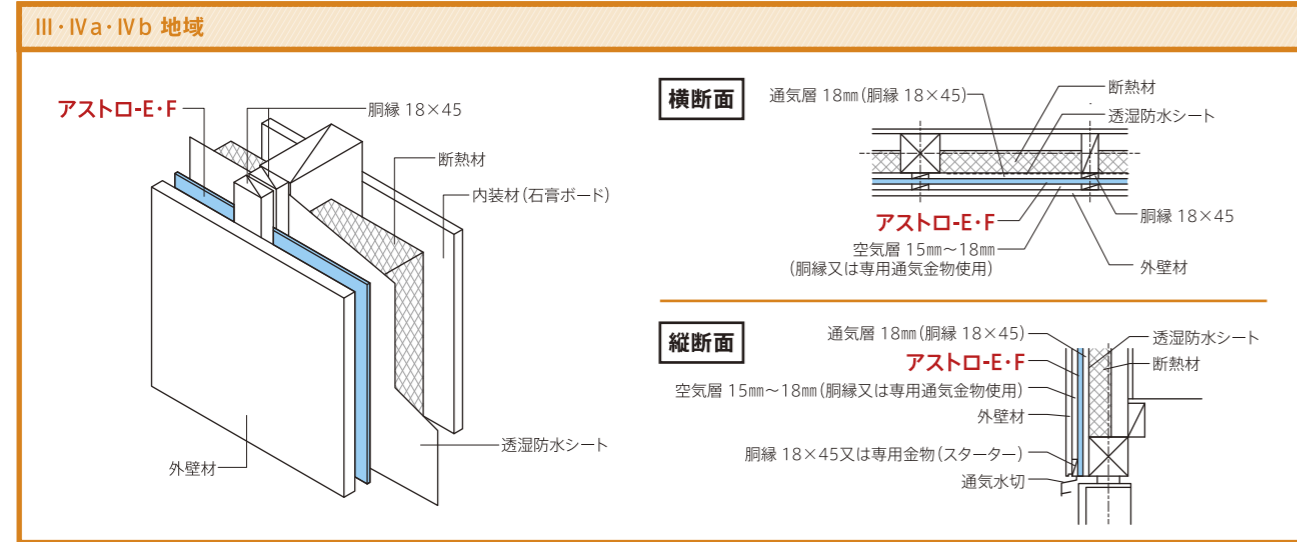
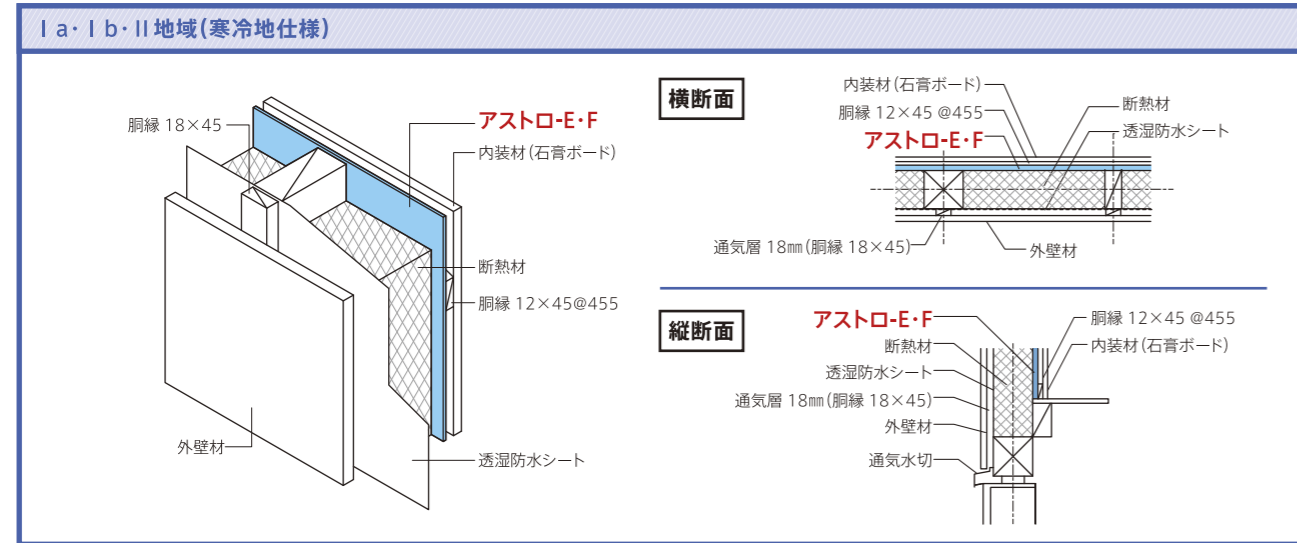


壁に施工する

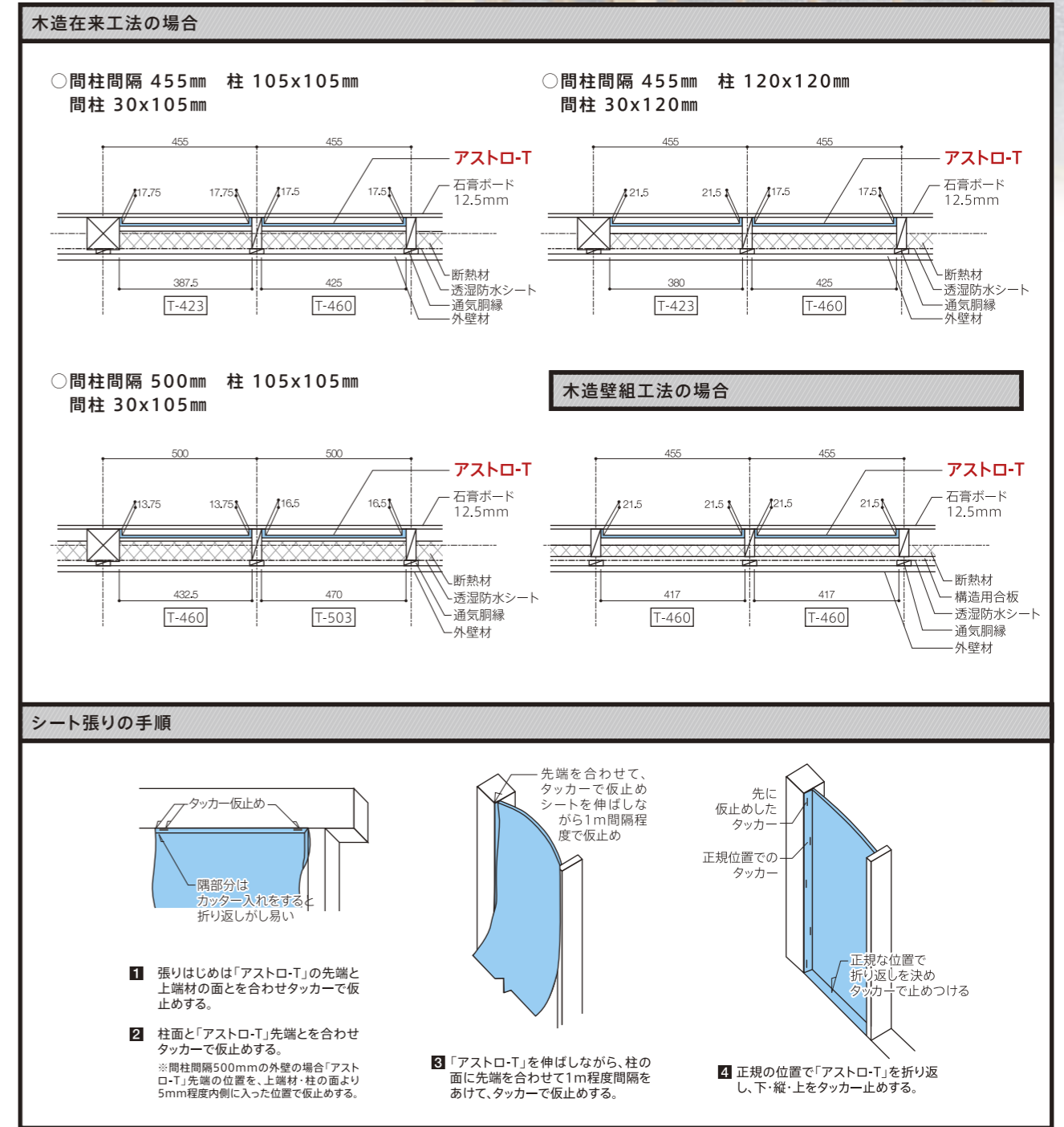
アストロファイルは様々な壁の施工にも対応しております。夏季は外からの暑い熱を反射(遮断)し、冬季は室内の暖かい熱を外に逃さず内側に反射。夏冬ともに室内環境を快適に保ち、冷暖房費削減に大きく貢献します。



アストロ-E、アストロ-Fを施工する



アストロ-Tを施工する



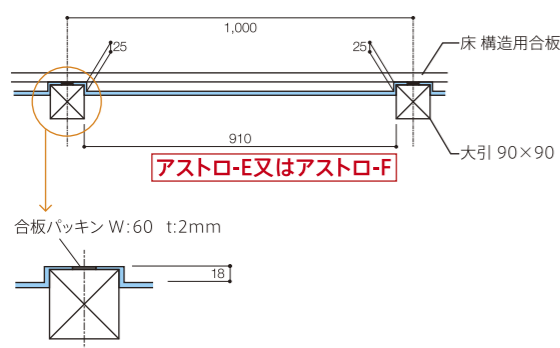
床に施工する

「アストロfoil」は様々な床の施工にも対応しています。
床冷えを軽減し、暖房を効率化し、冬の寒さを防止します。

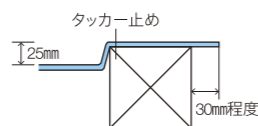
アストロ-E、アストロ-Fを施工する/根太レス仕様の床施工法

大引きと平行に「アストロ-E」または「アストロ-F」を施工する場合

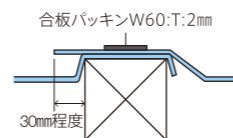
○大引間隔 1,000mm 大引 90x90mm



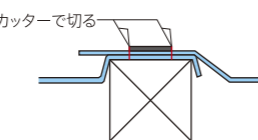
1 片側の「アストロfoil」をタッカーで止める。



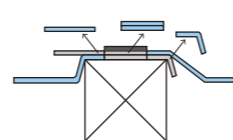
2 反対側の「アストロfoil」をのせ、合板パッキンで抑える。



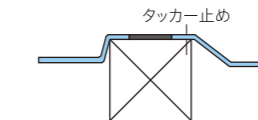
3 合板パッキンを定規とし、「アストロfoil」をカットする。



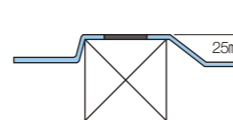
4 不要な切り端しを外す。



5 合板パッキン・「アストロfoil」を止め付ける。



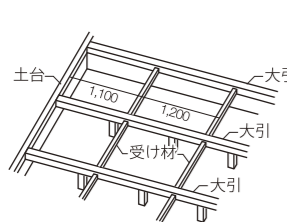
6 「アストロfoil」の折り返しを整える。



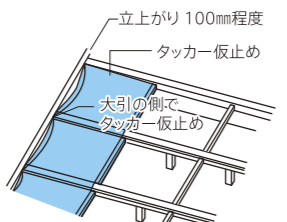
※「アストロ-E」(厚さ4mm)の場合は厚さ2mmの合板パッキンとし、「アストロ-F」(厚さ8mm)の場合は厚さ5.5mmの合板パッキンとする。

大引きと直行して「アストロ-E」または「アストロ-F」を施工する場合

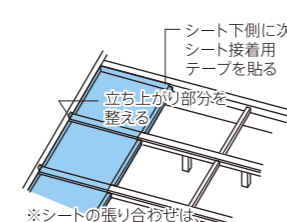
1 1,200mm間隔に「アストロfoil」の受け材を設ける。



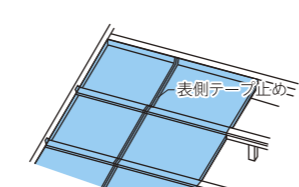
2 「アストロfoil」を大引に直行して乗せ、大引の側でタッカー止めをする。



3 次の「アストロfoil」がくる側に張り合わせ用のテープを張り、「アストロfoil」の折り返しをする。



4 次の「アストロfoil」を2、3の手順で行い、受け材部分で「アストロfoil」継ぎ目をテープ張りする。最後に大引面上の「アストロfoil」をローラーでつぶす。

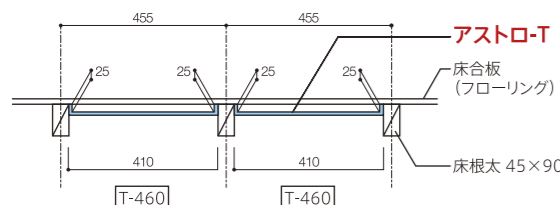


※シートの張り合わせは専用テープを使用する。

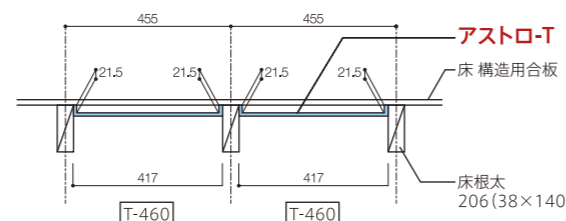
アストロ-Tを施工する

木造住宅在来工法の場合

○根太間隔 455mm 床根太 45x90mm



木造壁組工法の場合



VOICE お客様の声

実際にアストロfoilを施工されたお客様に施行後の生活の様子を伺いました。施主様のそのままのご感想を参考に、アストロfoilの施工をご検討ください。


「床と壁にアストロfoilを施工してもらいました。暖房をつけると床暖を入れている訳ではないのに床がほんのり暖かいです。真冬でも裸足で過ごしています。感覚的に床・壁全体が暖かく、床面と天井との温度差も少ないように感じとても快適に過ごしています。暖房代も予想よりかからず家計もとても助かっています。」

北海道 鈴木様



住宅施工事例

アストロfoilの施工事例





アストロフィルの施工事例



「アストロフィル」は住宅以外の様々な建物・場所にも施工できます。幼稚園・福祉施設・体育館などの施設や大規模な工場の新築・リフォームまで、室内環境を快適にするとともに省エネ・節電にも大きく役立ちます。

愛知県板金工場(屋根 折板)

施工前の状態

折板の屋根は夏場70~80℃以上にもなり、この工場では折板のみのため室温が45℃を越える。

測定方法

折板・アストロフィルの間(折板下部)・アストロフィルのすぐ下(アストロ下部)・床面より約2m高さの室内(室温)に温度センサーを設置し、1時間毎の温度を測定。

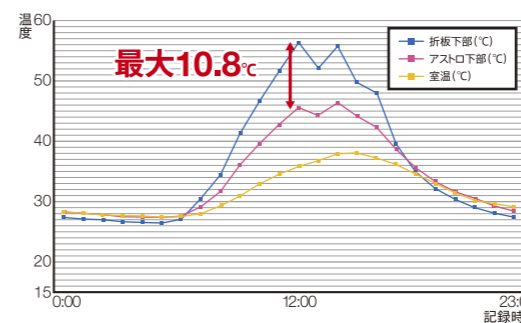
施工方法

アストロフィルの上部に反射層(空気層)を設けるため、H鋼にかかる形で胴縁を格子状に施工。アストロフィルを下からタッカーで止め、突き付け部分は専用テープで止めます。

測定結果

晴天だった2009年8月11日と12日の記録は以下のとおりです。

愛知県板金工場2009年8月11日(気温 最高35.7℃ 最低24.3℃)

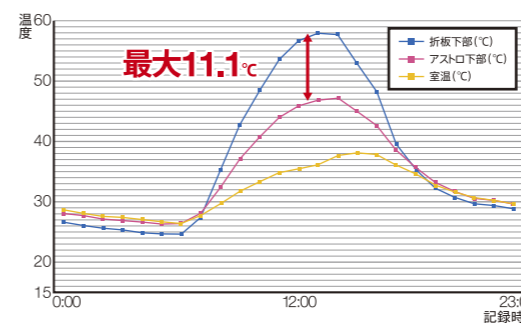


8月11日

最高気温	35.7℃
折板下部最高温度(12:00)	56.3℃
アストロ下部温度(同時刻)	45.5℃
室温(同時刻)	35.8℃
折板下部とアストロ下部の温度差	10.8℃



愛知県板金工場2009年8月12日(気温 最高34.6℃ 最低22.4℃)



8月12日

最高気温	34.6℃
折板下部最高温度(13:00)	57.9℃
アストロ下部温度(同時刻)	46.8℃
室温(同時刻)	36.4℃
折板下部とアストロ下部の温度差	11.1℃



その他の施工事例





アストロファイル【新築施工事例】



幼稚園



倉庫



店舗



工場



工場



S造グループホーム

アストロファイル【リフォーム施工事例】



体育館



工場内事務所



牛舎



工場



倉庫



倉庫

主な取り扱い製品




レノホンダ木製サッシ…LENHOVDA

北欧パインを使用し、高い気密性・断熱性を誇るスウェーデン製回転窓。ナチュラルなデザインで、光と風を取り入れることができます。

CAD

建材・設備と住まいの3Dシミュレーションサイト
3Dカタログ.com



ユーロトレンドG 木製玄関ドア…EURO TREND G

ユーロトレンドGは、北欧品質の高い断熱・気密性能と、日本基準のセキュリティを兼ね備えた木製玄関ドア。

CAD

建材・設備と住まいの3Dシミュレーションサイト
3Dカタログ.com



ユーロトレンドドア…EURO TREND

ヨーロッパの高い品質とデザイン性をシステムドアとして完成させた、ヨーロッパモダンドア。先進のフォルムが住宅をおしゃれに彩ります。

CAD

建材・設備と住まいの3Dシミュレーションサイト
3Dカタログ.com



gpドア…gp door

豊富なパネルデザインおよび樹種を取り揃えている木製室内ドア。シンプルモダンからカントリースタイルまで幅広くインテリアコーディネートが可能です。

CAD

建材・設備と住まいの3Dシミュレーションサイト
3Dカタログ.com



マツ浪漫ドア

信州あづみの松を使い、その時代を想う古くて新しい室内ドアです。框は柱目、鏡板は横板目をデザインに採用しました。

CAD

建材・設備と住まいの3Dシミュレーションサイト
3Dカタログ.com



エースドア…ACE DOOR

伝統ある北米で作られるドアパネルと、技術の優れた日本で仕上げたドアです。唯一無二の証であるロットナンバーと、右下には「ACE」の刻印が一枚一枚に入ります。

CAD

建材・設備と住まいの3Dシミュレーションサイト
3Dカタログ.com



木質建材…WOOD DO? PANEL&FLOORING

北米・北欧・中国・東南アジア等世界の様々な国・地域の無垢内装材(壁材・床材等)や外装材を取り揃えております。

CAD

建材・設備と住まいの3Dシミュレーションサイト
3Dカタログ.com



エコプレーゼ…ECO PRAISE

天然成分100%のドイツ製自然塗料「リボス」を使用したオリジナル無垢内装材。カラーバリエーションも豊富にご用意しております。

CAD

建材・設備と住まいの3Dシミュレーションサイト
3Dカタログ.com



和美シリーズ…WABISERIES

長野県産赤松・ヒノキの化粧丸太に加え、様々な地域の国産材(杉・桧・唐松)を使用した構造材、内装材、デッキ材、天板等を取り揃えております。



ウールフル羊毛断熱材…WOOL FUL

ニュージーランド生まれのバージンウールの羊毛断熱材。断熱性能はもちろん調湿機能もある天然素材断熱材。



輸入木材…LUMBER

建築用から家具木工用まで幅広いニーズに対応し、世界各国からプロの目で厳選した良質の木材をお届けします。

CAD

このマークのある商品は、プレイリーホームズホームページよりCADデータ(DXF形式)をダウンロードできます。



6月9日は、無垢の日です。

建材・設備と住まいの3Dシミュレーションサイト
3Dカタログ.com

このマークのある商品は、下記URLより3Dシミュレーションをご利用いただけます。また、3Dデータ(福井コンピュータアーキテクト(株)製 ARCHITREND ZERO用)をダウンロードできます。
<https://www.3cata.com/maker/10248/category>



プレイリーホームズ株式会社

名古屋 〒461-0004 名古屋市東区葵3-7-14 IMYビル7F
Tel.(052)930-7855 Fax.(052)930-7856

松本 〒390-1131 長野県松本市今井5031
Tel.(0263)50-3911 Fax.(0263)50-3912

プレイリーホームズURL <https://www.prairie.co.jp/>

- 製品改良のため、予告なしに仕様および価格の変更をさせていただく場合がございます。
- 本カタログに使用されているイラスト・写真・文章の無断複写・無断転載を禁じます。



このカタログの印刷には、環境に配慮した植物油を使用した印刷インキを使用しています。



光化学オキシダントを発生する懸念のあるVOCを1%以下に抑えたインキを使用しています。



環境に優しい「水なし印刷」を採用。廃液による汚染がありません。